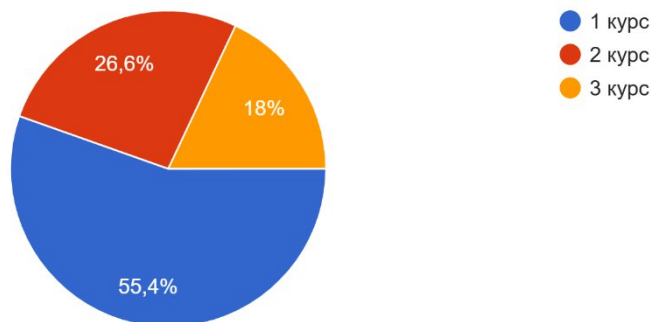


Результати анкетування щодо потреб та інтересів студентів у 2024-2025 н.р.

Усього в анкетуванні взяло участь 139 респондентів з різних груп і спеціальностей. Результати такі:

1. Загальна інформація:

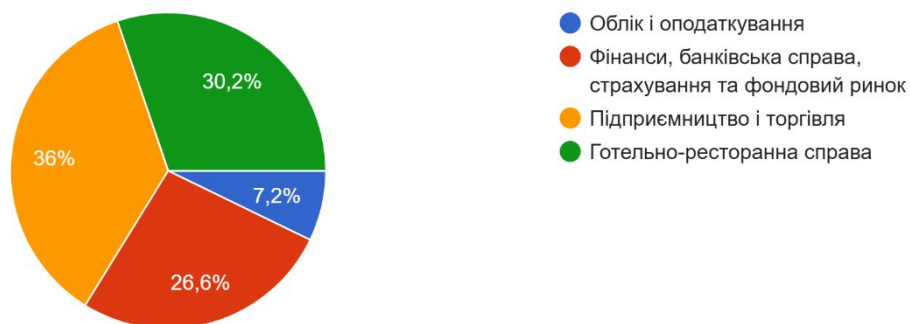
139 відповідей



За спеціальностями респонденти розподілилися так: 36% - підприємці, 26,6% - фінансисти, 30,2% - ресторатори, 7,2% - обліковці.

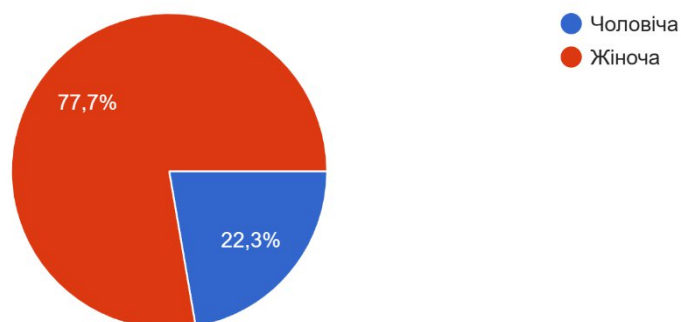
- Спеціальність

139 відповідей



Активніше давали відповіді на пропоновані запитання дівчата 77,7%, 22,3% хлопці.

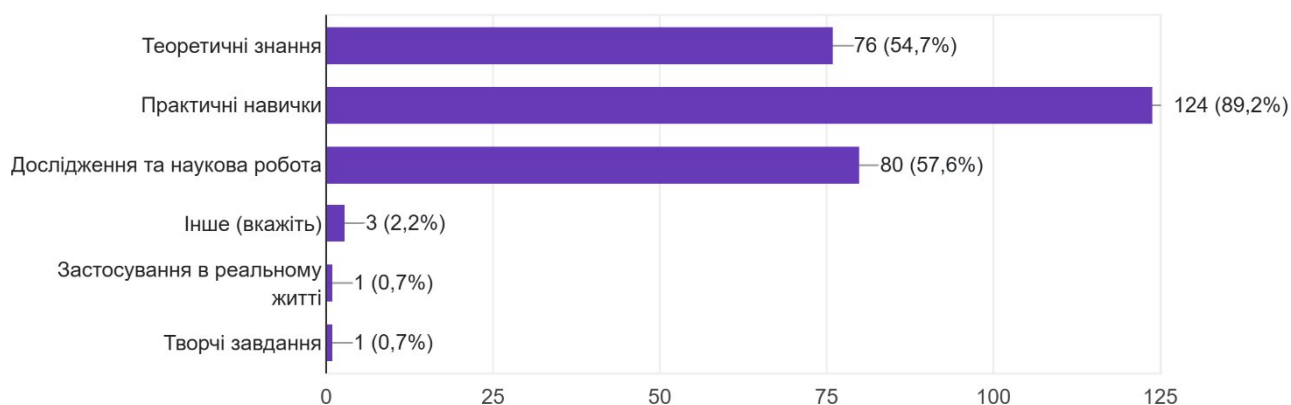
- Стать
139 відповідей



Освітні потреби здобувачів освіти розподілилися за такими показниками: найбільше зацікавлені у набутті практичних навичок – 89,2%, на другому місці дослідження та наукова робота – 57,6%, на третьому - теоретичні знання – 54,7%. Є здобувачі, котрих цікавить зв'язок знань із реальним життям – 2,2%.

2. Освітні потреби: - Які теми Вас найбільше цікавлять у вашій спеціальності? (виберіть до 3-х)

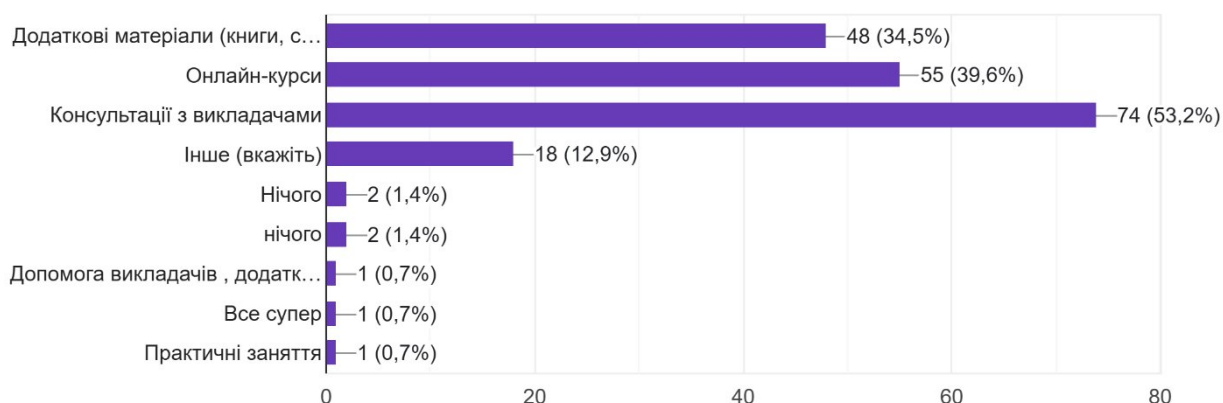
139 відповідей



Щодо ресурсів із покращення навчання – найбільш затребуваними є консультації викладачів – 53,2%, цікавлять студентів онлайн-курси – 39,6% та додаткові джерела інформації - 34,5%, також є такі студенти, яких усе влаштовує.

- Які ресурси Вам потрібні для покращення навчання? (виберіть усі, що підходять)

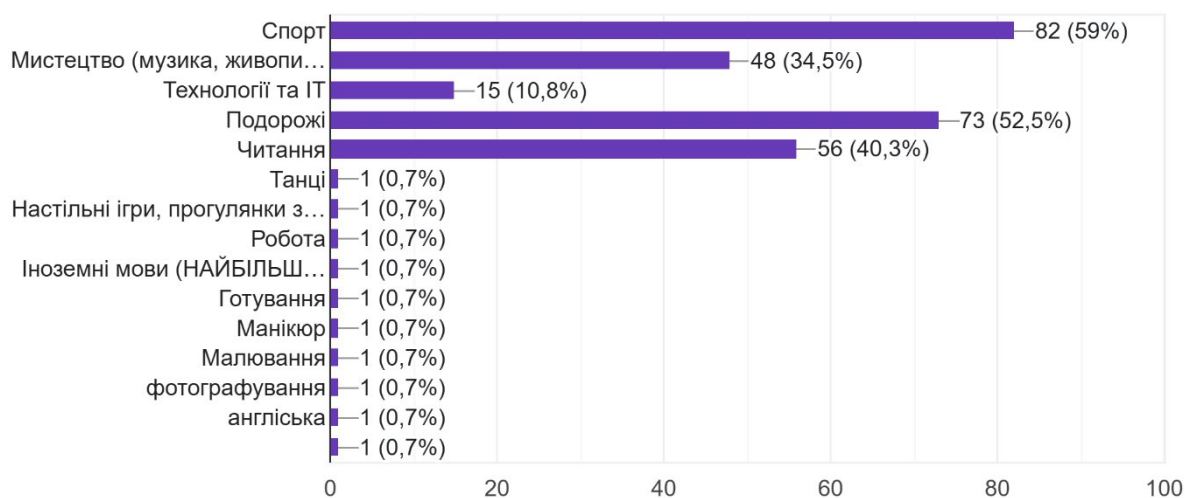
139 відповідей



Поza навчанням наші здобувачі освіти цікавляться спортом – 59%, мандрівками – 52,5%, читанням – 40,3%, мистецтвом – 34,5%, технологіями та ІТ – 10,8%. Решта студентів вказали, що любляють вивчення іноземної мови, танці, фотографування, готування страв, настільні ігри.

3. Інтереси поза навчанням: - Які хобі або захоплення у Вас є? (виберіть усі, що підходять)

139 відповідей



Щодо участі в позанавчальних заходах, то більшість респондентів вказала, що не є активною – 50,4%, 44,6% - є активними учасниками коледжівського життя: спорт, театр, громадська діяльність.

- Чи берете Ви участь у позанавчальних заходах?

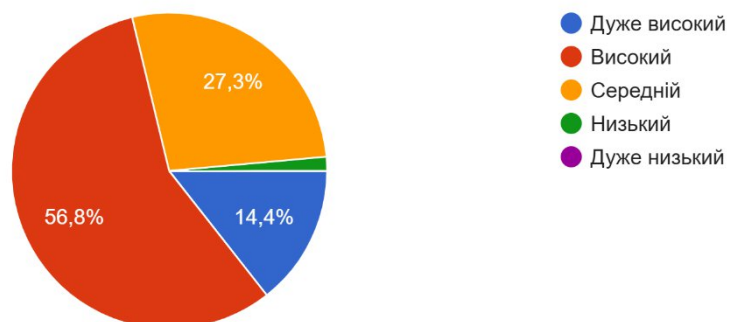
139 відповідей



Як відзначають респонденти, 56,8% - високий рівень соціальної активності, 27,3% - середній, 14,4% - дуже високий, жоден із опитуваних не відповів, що рівень соцактивності в коледжі дуже низький.

4. Соціальні потреби: - Як Ви оцінюєте рівень соціальної активності у Вашому навчальному закладі?

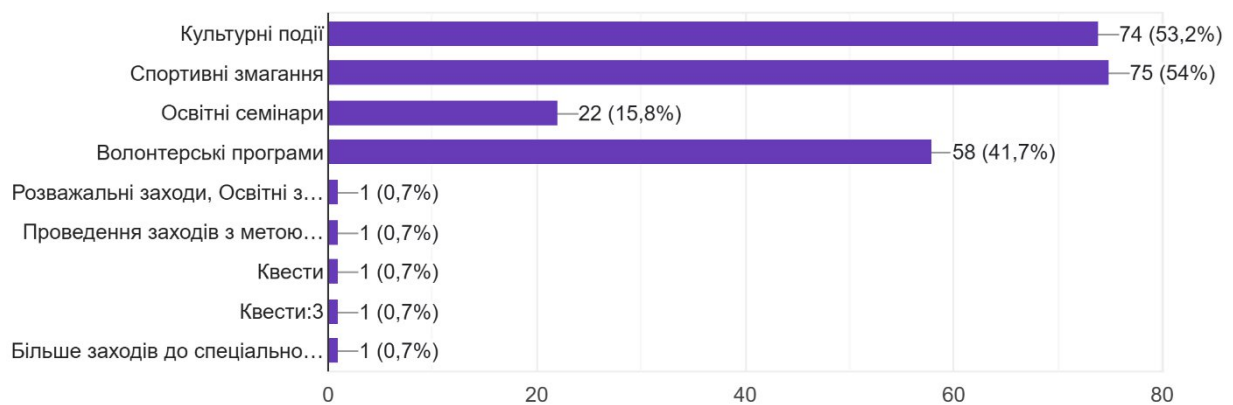
139 відповідей



Найзатребуванішими серед заходів є спортивні змагання та культурні події – відповідно 54% та 53,2%, волонтерськими програмами цікавиться 41,7%, кілька студентів цікавиться заходами зі спеціальностей та квестами.

- Які види заходів Вам хотілося б бачити більше? (виберіть усі, що підходять)

139 відповідей



На питання: «Що ще Ви хотіли б додати щодо своїх потреб та інтересів?» майже одногосно здобувачі стверджують, що усім задоволені, проте кілька третьокурсників рекомендує додати технічне світлове оснащення для сцени в актовій залі.

Отже, студенти зацікавлені в отриманні високих професійних знань, особливо практичних навичок зі спеціальностей. Пропозицію з оновлення декору, підсилення інтернету та освітлення взято до відома й буде зреалізовано найближчим часом.